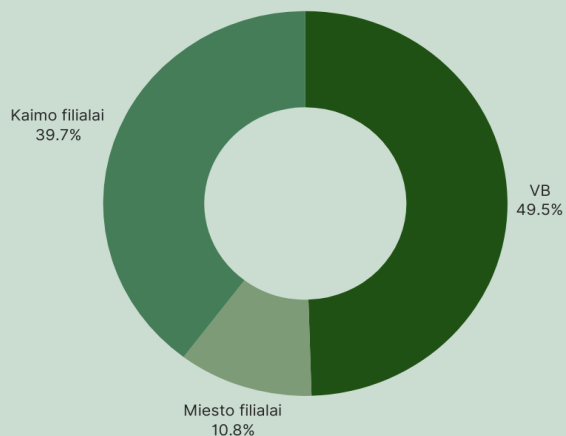


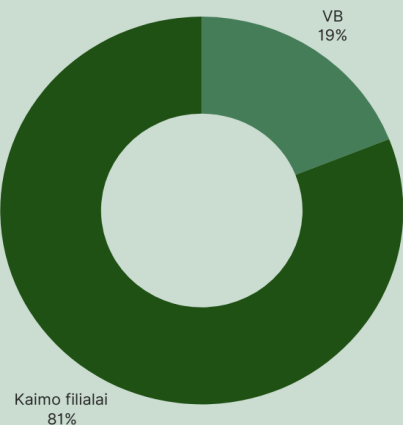
#### 4.1. KLAIPĖDOS IR TAURAGĖS APSKRIČIŲ SAVIVALDYBIŲ VIEŠŲJŲ BIBLIOTEKŲ PERSONALAS 2023 M.

Eil. Nr.	Savivaldybių viešosios bibliotekos	Etatų skaičius SVB	Darbuotojų skaičius				Iš jų: profesionalių bibliotekininkų				Profesionalių bibliotekininkų, dirbančių ne visą darbo dieną skaičius				
			Iš viso SVB	VB	Miesto fil.	Kaimo fil.	Etatų skaičius SVB	Darbuotojų skaičius				dirbančių ne visą darbo dieną skaičius			
								Iš viso	VB	Miesto fil.	Kaimo fil.	Iš viso	VB	Miesto fil.	Kaimo fil.
<b>I. Klaipėdos apskritis</b>															
1.	Klaipėdos m.	74,00	77	46	31	x	54,00	56	25	31	x	4	1	3	x
2.	Klaipėdos r.	56,50	59	32	2	25	49,75	51	25	2	24	9	0	1	8
3.	Kretingos r.	49,79	48	26	2	20	37,75	41	19	2	20	10	0	0	10
4.	Neringos m.	11,50	15	10	5	x	8,50	9	6	3	x	1	1	0	x
5.	Palangos m.	24,40	26	26	x	x	19,50	21	21	x	x	4	4	x	x
6.	Skuodo r.	36,00	39	23	1	15	30,00	33	17	1	15	8	2	1	5
7.	Šilutės r.	62,50	71	35	x	36	48,75	55	24	x	31	14	0	x	14
	Iš viso:	314,69	335	198	41	96	248,25	266	137	39	90	50	8	5	37
	Vidutiniškai vienoje bibliotekoje:	3,0	3,2	28,3	2,6	1,3	2,4	2,5	19,6	2,4	1,2	0,5	1,1	0,3	0,5
<b>II. Tauragės apskritis</b>															
1.	Jurbarko r.	47,50	51	27	1	23	35,00	41	19	1	21	23	9	0	14
2.	Pagėgių sav.	14,50	16	10	x	6	13,00	14	8	x	6	4	0	x	4
3.	Šilalės r.	34,00	45	22	x	23	27,00	37	14	x	23	22	2	x	20
4.	Tauragės r.	61,00	55	29	4	22	54,00	50	24	4	22	6	0	0	6
	Iš viso:	157,00	167	88	5	74	129,00	142	65	5	72	55	11	0	44
	Vidutiniškai vienoje bibliotekoje:	1,8	1,9	22,0	1,7	0,9	1,5	1,6	16,3	1,7	0,9	0,6	2,8	0,0	0,6
<b>Iš viso Klaipėdos ir Tauragės apskrityse:</b>		<b>471,69</b>	<b>502</b>	<b>286</b>	<b>46</b>	<b>170</b>	<b>377,25</b>	<b>408</b>	<b>202</b>	<b>44</b>	<b>162</b>	<b>105</b>	<b>19</b>	<b>5</b>	<b>81</b>
<b>Vidutiniškai vienoje bibliotekoje Klaipėdos ir Tauragės apskrityse:</b>		<b>2,5</b>	<b>2,6</b>	<b>26,0</b>	<b>2,4</b>	<b>1,1</b>	<b>1,96</b>	<b>2,1</b>	<b>18,4</b>	<b>2,3</b>	<b>1,1</b>	<b>0,5</b>	<b>1,7</b>	<b>0</b>	<b>0,5</b>

Profesionalių bibliotekininkų pasiskirstymas struktūriniuose padalinuose 2023 m.

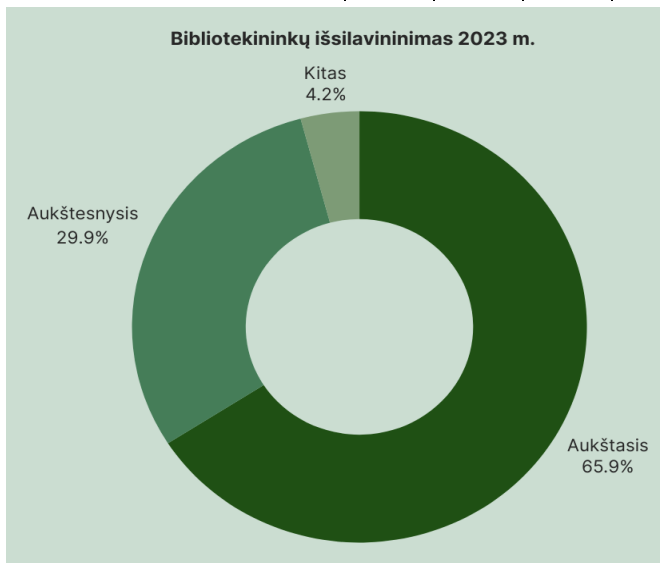


Profesionalių bibliotekininkų, dirbančių ne visą darbo dieną, pasiskirstymas struktūriniuose padalinuose 2023 m.



## 4.2. KLAIPĖDOS IR TAURAGĖS APSKRIČIŲ SAVIVALDYBIŲ BIBLIOTEKININKŲ IŠSILAVINIMAS IR KVALIFIKACIJA 2023 M.

Eil. Nr.	Savivaldybių viešosios bibliotekos	Aukštasis								Aukštesnysis								Kitas			
		Iš viso				Iš jų: bibliotekinis				Iš viso				Iš jų: bibliotekinis				Iš viso	VB	Miesto fil.	Kaimo fil.
		Iš viso	VB	Miesto fil.	Kaimo fil.	Iš viso	VB	Miesto fil.	Kaimo fil.	Iš viso	VB	Miesto fil.	Kaimo fil.	Iš viso	VB	Miesto fil.	Kaimo fil.				
<b>I. Klaipėdos apskritis</b>																					
1.	Klaipėdos m.	44	22	22	x	31	13	18	x	12	3	9	x	12	3	9	x	0	0	0	x
2.	Klaipėdos r.	33	17	2	14	9	5	1	3	16	6	0	10	11	4	0	7	2	2	0	0
3.	Kretingos r.	23	14	0	9	7	4	0	3	16	5	1	10	9	5	1	3	2	0	1	1
4.	Neringos m.	6	4	2	x	0	0	0	x	3	2	1	x	2	1	1	x	0	0	0	x
5.	Palangos m.	17	17	x	x	10	10	x	x	4	4	x	x	3	3	x	x	0	0	x	x
6.	Skuodo r.	20	12	1	7	6	3	0	3	12	5	0	7	8	4	0	4	1	0	0	1
7.	Šilutės r.	42	21	x	21	14	9	x	5	8	3	x	5	6	3	x	3	5	0	x	5
Iš viso:		185	107	27	51	77	44	19	14	71	28	11	32	51	23	11	17	10	2	1	7
<b>II. Tauragės apskritis</b>																					
1.	Jurbarko r.	16	8	1	7	7	5	0	2	19	7	0	12	6	4	0	2	6	4	0	2
2.	Pagėgių sav.	8	6	x	2	3	2	x	1	5	1	x	4	3	1	x	2	1	1	x	0
3.	Šilalės r.	24	9	x	15	2	2	x	0	13	5	x	8	7	3	x	4	0	0	x	0
4.	Tauragės r.	36	21	2	13	10	7	1	2	14	3	2	9	8	3	2	3	0	0	0	0
Iš viso:		84	44	3	37	22	16	1	5	51	16	2	33	24	11	2	11	7	5	0	2
<b>Iš viso Klaipėdos ir Tauragės apskrityse:</b>		<b>269</b>	<b>151</b>	<b>30</b>	<b>88</b>	<b>99</b>	<b>60</b>	<b>20</b>	<b>19</b>	<b>122</b>	<b>44</b>	<b>13</b>	<b>65</b>	<b>75</b>	<b>34</b>	<b>13</b>	<b>28</b>	<b>17</b>	<b>7</b>	<b>1</b>	<b>9</b>
<b>Vidutiniškai vienoje bibliotekoje Klaipėdos ir Tauragės apskrityse:</b>		<b>1,4</b>	<b>13,7</b>	<b>1,6</b>	<b>0,6</b>	<b>0,5</b>	<b>5,5</b>	<b>1,1</b>	<b>0,1</b>	<b>0,6</b>	<b>4,0</b>	<b>0,7</b>	<b>0,4</b>	<b>0,4</b>	<b>3,1</b>	<b>0,7</b>	<b>0,2</b>	<b>0,1</b>	<b>0,6</b>	<b>0,1</b>	<b>0,1</b>



### 4.3. KLAIPĖDOS IR TAURAGĖS APSKRIČIŲ SAVIVALDYBIŲ VIEŠŲJŲ BIBLIOTEKŲ DARBUOTOJŲ VEIKLOS EFEKTYVUMAS 2023 M.

Eil. Nr.	Savivaldybių viešosios bibliotekos	Vartotojų skaičius vienam bibliotekininkui				Lankytojų skaičius vienam bibliotekininkui				Dokumentų išduotis vienam bibliotekininkui (fiz. vnt.)			
		Iš viso SVB	VB	Miesto fil.	Kaimo fil.	Iš viso SVB	VB	Miesto fil.	Kaimo fil.	Iš viso SVB	VB	Miesto fil.	Kaimo fil.
<b>I. Klaipėdos apskritis</b>													
1.	Klaipėdos m.	321	169	444	x	6042	3917	7756	x	9582	6296	12233	x
2.	Klaipėdos r.	227	138	336	310	3485	1395	4444	4998	4331	1414	7599	7098
3.	Kretingos r.	156	186	178	126	4782	7285	3443	2537	3527	2550	8255	3983
4.	Neringos m.	162	126	235	x	1768	1271	2762	x	2027	1235	3610	x
5.	Palangos m.	197	197	x	x	3753	3753	x	x	5203	5203	x	x
6.	Skuodo r.	74	63	27	89	2104	2133	1629	2103	3091	1835	3637	4480
7.	Šilutės r.	114	82	x	138	2927	2045	x	3610	2693	1633	x	3514
Vidutiniškai vienoje bibliotekoje:		189	140	398	173	3900	3336	6824	3490	4811	3126	10907	4735
<b>II. Tauragės apskritis</b>													
1.	Jurbarko r.	145	163	197	126	2208	1537	3163	2786	2665	1846	2255	3426
2.	Pagėgių sav.	89	44	x	148	1993	1988	x	1998	2162	619	x	4220
3.	Šilalės r.	100	110	x	94	1748	2299	x	1413	2182	2169	x	2189
4.	Tauragės r.	130	271	0	0	2765	1829	289	3783	2798	1984	2358	3766
Vidutiniškai vienoje bibliotekoje:		123	177	40	79	2263	1864	2863	2582	2536	1816	2338	3242
<b>Vidutiniškai vienoje bibliotekoje Klaipėdos ir Tauragės apskrityse:</b>		<b>166</b>	<b>152</b>	<b>357</b>	<b>131</b>	<b>3330</b>	<b>2862</b>	<b>6374</b>	<b>3087</b>	<b>4019</b>	<b>2704</b>	<b>9934</b>	<b>4080</b>

